



明新科技大學

垃圾分類
與資源回收



目錄

1

垃圾及資源回收主要來源

2

垃圾及資源回收處理程序

3

未來目標

4

對策

5

垃圾及資源回收分類初期計畫

6

廢棄物回收、SOP流程



1

垃圾及資源回收主要來源

一般場館

學生宿舍

廠商垃圾

校外垃圾

家庭垃圾

施工後之廢棄物
請廠商自行帶回

嚴禁將校外及家
庭垃圾丟置校內

2

一般場館垃圾及資源回收處理程序

前端

(教職員(師)生應先於場館內依照分類標示將垃圾正確丟入

各單位負責場館公共區域垃圾整收

各單位依照清運時間及地點將垃圾丟置垃圾車

校園每站垃圾於集散場集中

後端

垃圾及廢棄物類別細分作業
(垃圾分類應於 **前端** 做好)

新豐鄉公所清潔隊載運出校

2-1

學生宿舍垃圾及資源回收處理程序

前端

國際處與住宿服務組應加強宣導住宿生【特別是外籍生】
確實垃圾分類

住宿生【特別是外籍生】應依照分類牌將垃圾等物品正確
丟入垃圾集中點垃圾架內

清潔員垃圾整收中

校園垃圾於集散場集中

後端

垃圾及廢棄物類別細分作業
(垃圾分類應於前端做好，以減少作業時間)

新豐鄉公所清潔隊載運出校

學生宿舍垃圾及資源回收處理程序

國際處與**住宿服務組**應加強宣導責任，住宿生(特別是外籍生)須確實執行垃圾分類，至今均未有改善現象，且已嚴重造成宿舍內/外環境髒亂狀況，並請配合以下事項：

- 一、嚴禁將垃圾等物品丟置宿舍走廊、洗衣間、浴廁及垃圾集中點以外之地面，或由寢室將垃圾往窗戶外丟。
- 二、垃圾集中點內所設置垃圾分類架，以信舍最為嚴重，外籍生均將垃圾及物品全丟在集中點外之地面，以嚴重影響清潔員作業時間及校園視覺觀感。
- 三、高中外籍生所入住之宿舍，應由輔導員加強宣導，並比照學校垃圾處理方式辦理。



3 未來目標

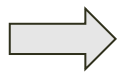
為提升校園教職師工(生)環保知識之重要性，及有效降低校園一般垃圾及資源回收量，總務處極力推動**減量、回收、宣導、永續**等四個方向改善校園環境垃圾現況。






4-1 對策一

宣導



- 1.由總務處於每學期(年)發佈全校周知，學生宿舍應由國際處及學務處住服組協助宣導。
- 2.學生應由班導協助宣導。

回收

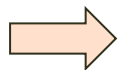


- 1.依照各場所設置垃圾桶(架)標示內容，正確分類
- 2.一般垃圾，資源回收(鐵鋁罐、保特瓶、玻璃瓶、塑膠瓶罐、)紙類



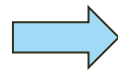
4-2 對策二

減量



- 1.各場所公共區域以隔層設置垃圾桶(架)或同層樓設兩側垃圾桶(架), 應縮減為一側設置中間處
- 2.多利用以環保容器替代一次性用具
- 3.嚴禁將校外租屋處或家庭垃圾帶入校園丟置

永續



每學年度新生及外籍生實施宣導垃圾分類

5

垃圾及資源回收分類初期計畫

一般場館

一般垃圾

資源回收

紙類

學生宿舍

一般垃圾

鐵鋁罐

保特瓶

鋁箔包

玻璃瓶

紙類

5-1 一般垃圾

- 一、使用過便當盒。
- 二、塑膠袋、免洗餐具、保麗龍、飲料杯封膜、吸管、發票、感熱紙、複寫紙、貼紙、咖啡杯、衛生紙。
- 三、廁所衛生紙不可與一般垃圾裝在一袋，需分開包裝。
- 四、廚餘(因委外廠商視本校廚餘量過少，不適合到校回收利用，故暫時當一般垃圾處理，若為大量請分別包裝，但重量不可太重，以避免破損)



5-2 資源回收

- 一、鐵罐、塑膠杯、保鮮塑膠盒、鋁罐、保特瓶。
- 二、鋁箔包(吸管取出丟一般垃圾)。
- 三、玻璃瓶(破碎玻璃瓶需另外包裝，以避免後端作業人員割傷)。
- 四、未喝完飲品，請先倒出。
- 五、玻璃窗(破碎玻璃需另裝箱，以避免後端作業人員割傷)



5-3 紙類

- 一、報紙、廣告傳單、包裝紙盒、書本、牛皮紙、紙杯。
- 二、碎紙(需各別裝袋)。
- 三、大型紙箱(需壓整平疊至紙類桶(架)旁)

這些紙不能回收！



便利貼



複寫紙



感熱紙



貼紙背襯



5-4 廢棄物回收

- 一、鐵櫃、木櫃、木板、木椅、塑膠椅、滑椅、沙發椅、輪胎及其他儀器設備等。
- 二、電器用品(電腦、光碟、洗衣機、乾衣機、電鍋、電磁爐等)
- 三、電池(需另外裝桶或裝袋)
- 四、電線(需另外裝袋)
- 五、燈管、燈泡(由營繕組水電回收)
- 六、廠商施工後之廢棄物應自行帶回，不可丟置學校



廢資訊物品



廢輪胎



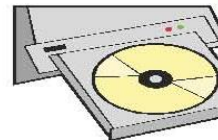
廢照明光源



廢電子電器



乾電池



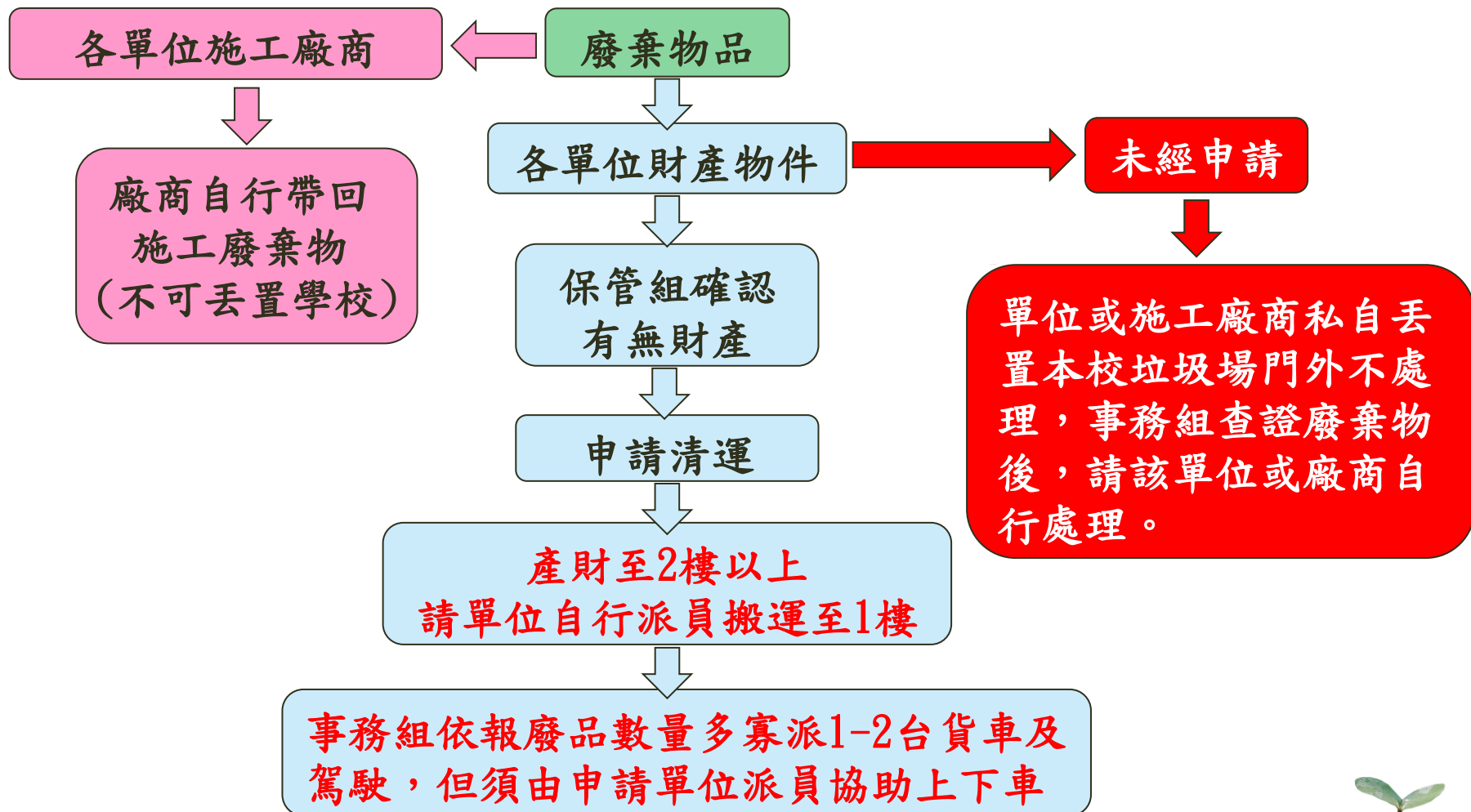
光碟片



手機及充電器



5-5 廢棄物品SOP流程





學校環保
人人有責

Thank You !