



CTBC BANK

歡迎您參加中信視訊面談

~ 為了擁有最佳面談體驗以及順暢對談過程 ~
請詳閱以下的操作唷！



Microsoft Teams 視訊面談操作說明

面談期間請先確認您的設備



有視訊鏡頭



已接上耳機



擁有穩定的網路喔

1

如無下載應用程式，
建議使用網頁Chrome瀏覽器，快速加入面談！



無帳號/欲使用Chrome網頁
加入者，請點選取消

您要如何加入您的 Teams 會議？

- 1 下載 Windows 應用程式
使用傳統型應用程式取得最佳使用體驗。
- 2 在此瀏覽器上繼續
不需要下載或安裝。 **推薦**
- 3 開啟您的 Teams 應用程式
本來就有嗎？請直接前往您的會議。

無帳號者須註冊
方可使用應用程式

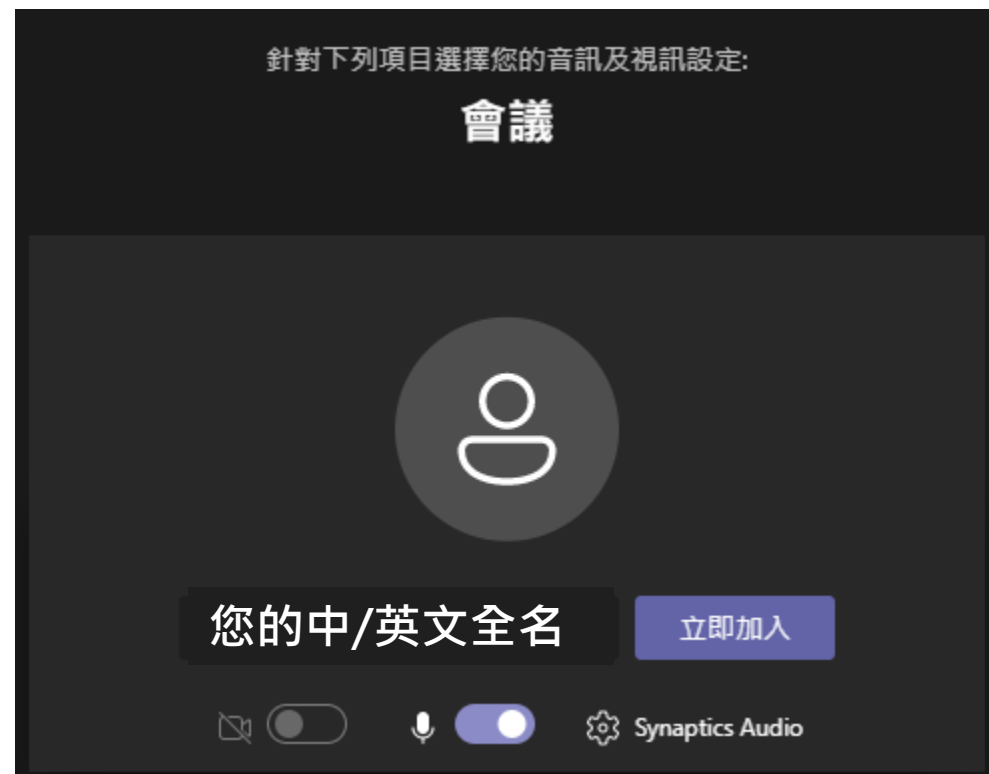

無帳號者請將連結
貼到Chrome網頁加入

已下載過Teams
且有帳號者

2

輸入姓名，
確認鏡頭與麥克風已開啟

輸入您的姓名
開啟視訊&麥克風



3

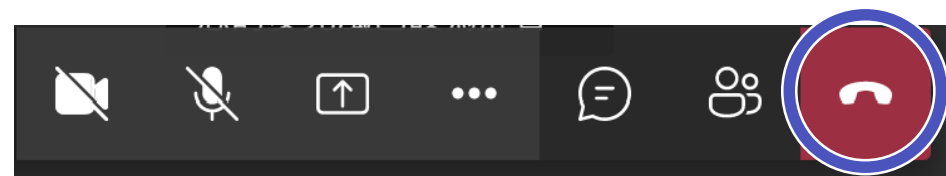
面談開始前
請於線上耐心等待

當會議開始時，我們會讓人員知道您正等待中。

如果您是召集人或是邀請來自公司或學校，請登入。

4

面談結束，請按結束通話鈕



結束通話按鈕

感謝您的參與和時間
讓我們有機會能互相了解☺

